



Cuenta Pública 2018
Estado de Actividades
Del 1 de enero al 30 de noviembre de 2018
(Pesos)

Ente Público:

UNIVERSIDAD TECNOLÓGICA EL RETOÑO

Concepto	2018	2017	Concepto	2018	2017
INGRESOS Y OTROS BENEFICIOS			GASTOS Y OTRAS PÉRDIDAS		
Ingresos de la Gestión	23,850,115	85,028,112	Gastos de Funcionamiento	51,859,538	108,003,057
Impuestos	0	0	Servicios Personales	21,423,326	18,355,816
Cuotas y Aportaciones de Seguridad Social	0	0	Materiales y Suministros	2,465,271	1,430,995
Contribuciones de Mejoras	0	0	Servicios Generales	27,970,941	88,216,246
Derechos	5,217,983	4,500,944	Transferencia, Asignaciones, Subsidios y Otras Ayudas	0	0
Productos de Tipo Corriente	18,529,709	1,435,302	Transferencias Internas y Asignaciones al Sector Público	0	0
Aprovechamientos de Tipo Corriente	102,423	79,091,866	Transferencias al Resto del Sector Público	0	0
Ingresos por Venta de Bienes y Servicios	0	0	Subsidios y Subvenciones	0	0
Ingresos no Comprendidos en las Fracciones de la Ley de Ingresos Causados en Ejercicios Fiscales Anteriores Pendientes de Liquidación o Pago	0	0	Ayudas Sociales	0	0
Participaciones, Aportaciones, Transferencias, Asignaciones, Subsidios y Otras Ayudas	26,490,476	26,093,890	Pensiones y Jubilaciones	0	0
Participaciones y Aportaciones	0	0	Transferencias a Fideicomisos, Mandatos y Contratos Análogos	0	0
Transferencia, Asignaciones, Subsidios y Otras ayudas	26,490,476	26,093,890	Transferencias a la Seguridad Social	0	0
Otros Ingresos y Beneficios	770,738	1,370,904	Donativos	0	0
Ingresos Financieros	770,738	1,370,904	Transferencias al Exterior	0	0
Incremento por Variación de Inventarios	0	0	Participaciones y Aportaciones	0	0
Disminución del Exceso de Estimaciones por Pérdida o Deterioro u Obsolescencia	0	0	Participaciones	0	0
Disminución del Exceso de Provisiones	0	0	Aportaciones	0	0
Otros Ingresos y Beneficios Varios	0	0	Convenios	0	0
Total de Ingresos y Otros Beneficios	51,111,329	112,492,906	Intereses, Comisiones y Otros Gastos de la Deuda Pública	0	0
			Intereses de la Deuda Pública	0	0
			Comisiones de la Deuda Pública	0	0
			Gastos de la Deuda Pública	0	0
			Costo por Coberturas	0	0
			Apoyos Financieros	0	0
			Otros Gastos y Pérdidas Extraordinarias	0	0
			Estimaciones, Depreciaciones, Deterioros, Obsolescencia y Amortizaciones	0	0
			Provisiones	0	0
			Disminución de Inventarios	0	0
			Aumento por Insuficiencia de Estimaciones por Pérdida o Deterioro y Obsolescencia	0	0
			Aumento por Insuficiencia de Provisiones	0	0
			Otros Gastos	0	0
			Inversión Pública	0	0
			Inversión Pública no Capitalizable	0	0
			Total de Gastos y Otras Pérdidas	51,859,538	108,003,057
			Resultados del Ejercicio (Ahorro/Desahorro)	-748,209	4,489,849

Bajo protesta de decir verdad declaramos que los Estados Financieros y sus Notas son razonablemente correctos y responsabilidad del emisor.

MANC. ELVA PATRICIA SARACHO MARTÍNEZ
RECTORÍA



MBA. GERARDO DE LA GARZA MARTÍNEZ
DIRECCIÓN DE ADMINISTRACIÓN Y FINANZAS



Cuenta Pública 2018
Estado de Situación Financiera
Al 30 de noviembre de 2018
(Pesos)

Ente Público: UNIVERSIDAD TECNOLÓGICA EL RETOÑO

CONCEPTO	2018	2017	CONCEPTO	2018	2017
ACTIVO			PASIVO		
Activo Circulante			Pasivo Circulante		
Efectivo y Equivalentes	18,518,291	30,115,213	Cuentas por Pagar a Corto Plazo	3,142,917	2,674,226
Derechos a Recibir Efectivo o Equivalentes	5,225	4,123	Documentos por Pagar a Corto Plazo	0	0
Derechos a Recibir Bienes o Servicios	867,981	3,123,349	Porción a Corto Plazo de la Deuda Pública a Largo Plazo	0	0
Inventarios	0	0	Títulos y Valores a Corto Plazo	0	0
Almacenes	0	0	Pasivos Diferidos a Corto Plazo	0	7,183,557
Estimación por Pérdida o Deterioro de Activos Circulantes	0	0	Fondos y Bienes de Terceros en Garantía y/o Administración a Corto Plazo	0	0
Otros Activos Circulantes	82,733	81,114	Provisiones a Corto Plazo	0	0
Total de Activos Circulantes	19,474,230	33,323,799	Otros Pasivos a Corto Plazo	9,190,117	-5,039,342
Activo No Circulante			Total de Pasivos Circulantes	12,333,034	4,818,441
Inversiones Financieras a Largo Plazo	0	0	Pasivo No Circulante		
Derechos a Recibir Efectivo o Equivalentes a Largo Plazo	0	0	Cuentas por Pagar a Largo Plazo	0	0
Bienes Inmuebles, Infraestructura y Construcciones en Proceso	106,422,408	56,960,080	Documentos por Pagar a Largo Plazo	0	0
Bienes Muebles	28,217,513	25,070,657	Deuda Pública a Largo Plazo	0	0
Activos Intangibles	0	0	Pasivos Diferidos a Largo Plazo	0	0
Depreciación, Deterioro y Amortización Acumulada de Bienes	-16,724,294	0	Fondos y Bienes de Terceros en Garantía y/o en Administración a Largo Plazo	0	0
Activos Diferidos	0	0	Provisiones a Largo Plazo	0	0
Estimación por Pérdida o Deterioro de Activos no Circulantes	0	0	Total de Pasivos No Circulantes	0	0
Otros Activos no Circulantes	0	0	Total del Pasivo	12,333,034	4,818,441
Total de Activos No Circulantes	117,915,627	82,030,737	HACIENDA PÚBLICA/ PATRIMONIO		
Total del Activo	137,389,857	115,354,536	Hacienda Pública/Patrimonio Contribuido	56,724,920	26,676,378
			Aportaciones		
			Donaciones de Capital	45,298,136	18,090,894
			Actualización de la Hacienda Pública / Patrimonio	11,426,784	8,585,484
				0	0
			Hacienda Pública/Patrimonio Generado	68,331,903	83,859,717
			Resultados del Ejercicio (Ahorro / Desahorro)	-748,209	4,489,849
			Resultados de Ejercicios Anteriores	69,080,112	79,369,868
			Revalúos	0	0
			Reservas	0	0
			Rectificaciones de Resultados de Ejercicios Anteriores	0	0
			Exceso o Insuficiencia en la Actualización de la Hacienda Pública/Patrimonio	0	0
			Resultado por Posición Monetaria	0	0
			Resultado por Tenencia de Activos no Monetarios	0	0
			Total Hacienda Pública/ Patrimonio	125,056,823	110,536,095
			Total del Pasivo y Hacienda Pública / Patrimonio	137,389,857	115,354,536

Bajo protesta de decir verdad declaramos que los Estados Financieros y sus Notas son razonablemente correctos y responsabilidad del emisor

MANC. ELVA PATRICIA SARACHO MARTÍNEZ
RECTORÍA



MBA. GERARDO DE LA GARZA MARTÍNEZ
DIRECCIÓN DE ADMINISTRACIÓN Y FINANZAS



Cuenta Pública 2018
Estado de Cambios en la Situación Financiera
Del 1 de enero al 30 de noviembre de 2018
(Pesos)

Ente Público: _____

UNIVERSIDAD TECNOLÓGICA EL RETOÑO

Concepto	Origen	Aplicación	Concepto	Origen	Aplicación
ACTIVO	30,576,584	52,611,905	PASIVO	14,698,150	7,183,557
Activo Circulante	13,852,290	2,721	Pasivo Circulante	14,698,150	7,183,557
Efectivo y Equivalentes	11,596,922	0	Cuentas por Pagar a Corto Plazo	468,691	0
Derechos a Recibir Efectivo o Equivalentes	0	1,102	Documentos por Pagar a Corto Plazo	0	0
Derechos a Recibir Bienes o Servicios	2,255,368	0	Porción a Corto Plazo de la Deuda Pública a Largo Plazo	0	0
Inventarios	0	0	Títulos y Valores a Corto Plazo	0	0
Almacenes	0	0	Pasivos Diferidos a Corto Plazo	0	7,183,557
Estimación por Pérdida o Deterioro de Activos Circulantes	0	0	Fondos y Bienes de Terceros en Garantía y/o Administración a Corto Plazo	0	0
Otros Activos Circulantes	0	1,619	Provisiones a Corto Plazo	0	0
Activo No Circulante	16,724,294	52,609,184	Otros Pasivos a Corto Plazo	14,229,459	0
Inversiones Financieras a Largo Plazo	0	0	Pasivo No Circulante	0	0
Derechos a Recibir Efectivo o Equivalentes a Largo Plazo	0	0	Cuentas por Pagar a Largo Plazo	0	0
Bienes Inmuebles, Infraestructura y Construcciones en Proceso	0	49,462,328	Documentos por Pagar a Largo Plazo	0	0
Bienes Muebles	0	3,146,856	Deuda Pública a Largo Plazo	0	0
Activos Intangibles	0	0	Pasivos Diferidos a Largo Plazo	0	0
Depreciación, Deterioro y Amortización Acumulada de Bienes	16,724,294	0	Fondos y Bienes de Terceros en Garantía y/o en Administración a Largo Plazo	0	0
Activos Diferidos	0	0	Provisiones a Largo Plazo	0	0
Estimación por Pérdida o Deterioro de Activos no Circulantes	0	0	HACIENDA PÚBLICA/ PATRIMONIO	29,300,333	14,031,396
Otros Activos no Circulantes	0	0	Hacienda Pública/Patrimonio Contribuido	30,048,542	0
			Aportaciones	27,207,242	0
			Donaciones de Capital	2,841,300	0
			Actualización de la Hacienda Pública / Patrimonio	0	0
			Hacienda Pública/Patrimonio Generado	-748,209	14,031,396
			Resultados del Ejercicio (Ahorro / Desahorro)	-748,209	-748,209
			Resultados de Ejercicios Anteriores	0	14,779,605
			Revalúos	0	0
			Reservas	0	0
			Rectificaciones de Resultados de Ejercicios Anteriores	0	0
			Exceso o Insuficiencia en la Actualización de la Hacienda Pública/Patrimonio	0	0
			Resultado por Posición Monetaria	0	0
			Resultado por Tenencia de Activos no Monetarios	0	0

Bajo protesta de decir verdad declaramos que los Estados Financieros y sus Notas son razonablemente correctos y responsabilidad del emisor

MANC. ELVA PATRICIA SARACHO MARTÍNEZ
RECTORÍA



MBA. GERARDO DE LA GARZA MARTÍNEZ
DIRECCIÓN DE ADMINISTRACIÓN Y FINANZAS



Cuenta Pública 2018
Estado Analítico del Activo
Del 1 de enero al 30 de noviembre de 2018
(Pesos)

Ente Público: _____

UNIVERSIDAD TECNOLÓGICA EL RETOÑO

Concepto	Saldo Inicial 1	Cargos del Periodo 2	Abonos del Periodo 3	Saldo Final 4=(1+2-3)	Variación del Periodo (4-1)
ACTIVO	140,999,389	31,273,500	34,883,032	137,389,857	-3,609,532
Activo Circulante	22,898,482	15,998,824	19,423,076	19,474,230	-3,424,252
Efectivo y Equivalentes	18,558,249	13,695,657	13,735,615	18,518,291	-39,958
Derechos a Recibir Efectivo o Equivalentes	5,043	0	-182	5,225	182
Derechos a Recibir Bienes o Servicios	4,252,457	2,303,167	5,687,643	867,981	-3,384,476
Inventarios	0	0	0	0	0
Almacenes	0	0	0	0	0
Estimación por Pérdida o Deterioro de Activos Circulantes	0	0	0	0	0
Otros Activos Circulantes	82,733	0	0	82,733	0
Activo No Circulante	118,100,907	15,274,676	15,459,956	117,915,627	-185,280
Inversiones Financieras a Largo Plazo	0	0	0	0	0
Derechos a Recibir Efectivo o Equivalentes a Largo Plazo	0	0	0	0	0
Bienes Inmuebles, Infraestructura y Construcciones en Proceso	105,456,349	966,059	0	106,422,408	966,059
Bienes Muebles	29,368,852	14,308,617	15,459,956	28,217,513	-1,151,339
Activos Intangibles	0	0	0	0	0
Depreciación, Deterioro y Amortización Acumulada de Bienes	-16,724,294	0	0	-16,724,294	0
Activos Diferidos	0	0	0	0	0
Estimación por Pérdida o Deterioro de Activos no Circulantes	0	0	0	0	0
Otros Activos no Circulantes	0	0	0	0	0

Bajo protesta de decir verdad declaramos que los Estados Financieros y sus Notas son razonablemente correctos y responsabilidad del emisor

MANC. ELVA PATRICIA SARACHO MARTÍNEZ
RECTORÍA



MBA. GERARDO DE LA GARZA MARTÍNEZ
DIRECCIÓN DE ADMINISTRACIÓN Y FINANZAS



Cuenta Pública 2018
Estado Analítico de la Deuda y Otros Pasivos
Del 1 de enero al 30 de noviembre de 2018
(Pesos)

Ente Público: _____

UNIVERSIDAD TECNOLÓGICA EL RETOÑO

Denominación de las Deudas	Moneda de Contratación	Institución o País Acreedor	Saldo Inicial del Periodo	Saldo Final del Periodo
DEUDA PÚBLICA				
Corto Plazo				
Deuda Interna				
Instituciones de Crédito			0	0
Títulos y Valores			0	0
Arrendamientos Financieros			0	0
Deuda Externa				
Organismos Financieros Internacionales			0	0
Deuda Bilateral			0	0
Títulos y Valores			0	0
Arrendamientos Financieros			0	0
Subtotal a Corto Plazo			0	0
Largo Plazo				
Deuda Interna				
Instituciones de Crédito			0	0
Títulos y Valores			0	0
Arrendamientos Financieros			0	0
Deuda Externa				
Organismos Financieros Internacionales			0	0
Deuda Bilateral			0	0
Títulos y Valores			0	0
Arrendamientos Financieros			0	0
Subtotal a Largo Plazo			0	0
Otros Pasivos				
Total Deuda y Otros Pasivos			0	0

NO APLICA

Bajo protesta de decir verdad declaramos que los Estados Financieros y sus Notas son razonablemente correctos y responsabilidad del emisor

MANC. ELVA PATRICIA SARACHO MARTÍNEZ
 RECTORÍA



MBA. GERARDO DE LA GARZA MARTÍNEZ
 DIRECCIÓN DE ADMINISTRACIÓN Y FINANZAS

ERROR ERROR



Cuenta Pública 2018
Estado de Variación en la Hacienda Pública
Del 1 de enero al 30 de noviembre de 2018
(pesos)

Ente Público: _____

UNIVERSIDAD TECNOLÓGICA EL RETOÑO

Concepto	Hacienda Pública/Patrimonio Contribuido	Hacienda Pública/Patrimonio Generado de Ejercicios Anteriores	Hacienda Pública/Patrimonio Generado del Ejercicio	Exceso o Insuficiencia en la Actualización de la Hacienda Pública / Patrimonio	TOTAL
Rectificaciones de Resultados de Ejercicios Anteriores	0	0	0	0	0
Patrimonio Neto Inicial Ajustado del Ejercicio	57,577,568	0	0	0	57,577,568
Aportaciones	46,150,784	0	0	0	46,150,784
Donaciones de Capital	11,426,784	0	0	0	11,426,784
Actualización de la Hacienda Pública/Patrimonio	0	0	0	0	0
Variaciones de la Hacienda Pública/Patrimonio Neto del Ejercicio	0	68,284,929	2,766,315	0	71,051,244
Resultados del Ejercicio (Ahorro/Desahorro)	0	0	2,766,315	0	2,766,315
Resultados de Ejercicios Anteriores	0	68,284,929	0	0	68,284,929
Revalúos	0	0	0	0	0
Reservas	0	0	0	0	0
Hacienda Pública/Patrimonio Neto Final del Ejercicio 2017	57,577,568	68,284,929	2,766,315	0	128,628,812
Cambios en la Hacienda Pública/Patrimonio Neto del Ejercicio 2018	-852,648	0	0	0	-852,648
Aportaciones	-852,648	0	0	0	-852,648
Donaciones de Capital	0	0	0	0	0
Actualización de la Hacienda Pública/Patrimonio	0	0	0	0	0
Variaciones de la Hacienda Pública/Patrimonio Neto del Ejercicio	0	795,183	-748,209	0	46,974
Resultados del Ejercicio (Ahorro/Desahorro)	0	0	-748,209	0	-748,209
Resultados de Ejercicios Anteriores	0	795,183	0	0	795,183
Revalúos	0	0	0	0	0
Reservas	0	0	0	0	0
Saldo Neto en la Hacienda Pública / Patrimonio 2018	56,724,920	69,080,112	-748,209	0	125,056,823

Bajo protesta de decir verdad declaramos que los Estados Financieros y sus Notas son razonablemente correctos y responsabilidad del emisor

MANC. ELVA PATRICIA SARACHO MARTÍNEZ
 RECTORÍA



MBA. GERARDO DE LA GARZA MARTÍNEZ
 DIRECCIÓN DE ADMINISTRACIÓN Y FINANZAS



Cuenta Pública 2018
Estado de Flujos de Efectivo
Del 1 de enero al 30 de noviembre de 2018
(Pesos)

Ente Público:

UNIVERSIDAD TECNOLÓGICA EL RETÓN

Concepto	2018	2017	Concepto	2018	2017
Flujos de Efectivo de las Actividades de Gestión			Flujos de Efectivo de las Actividades de Inversión		
Origen			Origen		
Impuestos	51,111,329	112,492,906	Bienes Inmuebles, Infraestructura y Construcciones en Proceso	2,969,748	7,469,545
Cuotas y Aportaciones de Seguridad Social	0	0	Bienes Muebles	0	0
Contribuciones de mejoras	0	0	Otros Orígenes de Inversión	64,416	0
Derechos	0	0		2,905,332	7,469,545
Productos de Tipo Corriente	5,217,983	4,500,944	Aplicación		
Aprovechamientos de Tipo Corriente	18,529,709	1,435,302	Bienes Inmuebles, Infraestructura y Construcciones en Proceso	15,185,594	24,908,307
Ingresos por Venta de Bienes y Servicios	102,423	79,091,866	Bienes Muebles	12,361,813	22,907,167
Ingresos no Comprendidos en las Fracciones de la Ley de Ingresos Causados en Ejercicios Fiscales Anteriores Pendientes de Liquidación o Pago	0	0	Otras Aplicaciones de Inversión	0	0
Participaciones y Aportaciones	0	0		2,823,781	2,001,140
Transferencias, Asignaciones y Subsidios y Otras Ayudas	0	0	Flujos Netos de Efectivo por Actividades de Inversión	-12,215,846	-17,438,762
Otros Orígenes de Operación	26,490,476	26,093,890			
	770,738	1,370,904	Flujo de Efectivo de las Actividades de Financiamiento		
Aplicación			Origen		
Servicios Personales	51,859,538	108,003,057	Endeudamiento Neto	0	0
Materiales y Suministros	21,423,326	18,355,816	Interno	0	0
Servicios Generales	2,465,271	1,430,995	Externo	0	0
	27,970,941	88,216,246	Otros Orígenes de Financiamiento	0	0
Transferencias Internas y Asignaciones al Sector Público	0	0	Aplicación		
Transferencias al resto del Sector Público	0	0	Servicios de la Deuda	0	0
Subsidios y Subvenciones	0	0	Interno	0	0
Ayudas Sociales	0	0	Externo	0	0
Pensiones y Jubilaciones	0	0	Otras Aplicaciones de Financiamiento	0	0
Transferencias a Fideicomisos, Mandatos y Contratos Análogos	0	0			
Transferencias a la Seguridad Social	0	0	Flujos netos de Efectivo por Actividades de Financiamiento	0	0
Donativos	0	0			
Transferencias al Exterior	0	0	Incremento/Disminución Neta en el Efectivo y Equivalentes al Efectivo	-12,964,055	-12,948,913
Participaciones	0	0			
Aportaciones	0	0	Efectivo y Equivalente al Efectivo al Inicio del Ejercicio	31,482,346	43,064,126
Convenios	0	0	Efectivo y Equivalente al Efectivo al Final del Ejercicio	18,518,291	30,115,213
Otras Aplicaciones de Operación	0	0			
Flujos Netos de Efectivo por Actividades de Operación	-748,209	4,489,849			

Bajo protesta de decir verdad declaramos que los Estados Financieros y sus Notas son razonablemente correctos y responsabilidad del emisor

MANC. ELVA PATRICIA SARACHO MARTÍNEZ
RECTORÍA



MBA. GERARDO DE LA GARZA MARTÍNEZ
DIRECCIÓN DE ADMINISTRACIÓN Y FINANZAS



BIS
UNIVERSITIES

Cuenta Pública 2016
Pasivos Contingentes
Al 30 de noviembre de 2018
(Pesos)

Ente Público:

UNIVERSIDAD TECNOLÓGICA EL RETOÑO

NOTA: "No se ha presentado el supuesto."

Bajo protesta de decir verdad declaramos que los Estados Financieros y sus Notas son razonablemente correctos y responsabilidad del emisor



MANC. ELVA PATRICIA SARACHO MARTÍNEZ
RECTORÍA



BIS
UNIVERSITIES



MBA. GERARDO DE LA GARZA MARTÍNEZ
DIRECCIÓN DE ADMINISTRACIÓN Y FINANZAS




Cuenta Pública 2018
Estado Analítico de Ingresos
Del 1 de enero al 30 de noviembre de 2018
(Pesos)

Ente Público: **UNIVERSIDAD TECNOLÓGICA EL RETOÑO**

Rubro de Ingresos	Ingreso					Diferencia (6 = 5 - 1)
	Estimado	Ampliaciones y Reducciones	Modificado	Devengado	Recaudado	
	(1)	(2)	(3= 1 + 2)	(4)	(5)	
Impuestos						
Cuotas y Aportaciones de Seguridad Social						
Contribuciones de Mejoras						
Derechos	5,157,250	0	5,157,250	0	5,217,983	60,733
Productos						
Corriente	661,817	0	661,817	0	18,529,709	17,867,892
Capital						
Aprovechamientos	103,933	0	103,933	0	102,423	-1,510
Corriente						
Capital						
Ingresos por Ventas de Bienes y Servicios						
Participaciones y Aportaciones						
Transferencias, Asignaciones, Subsidios y Otras Ayudas	29,381,328	0	29,381,328	0	26,490,476	-2,890,852
Ingresos Derivados de Financiamientos	69,771	0	69,771	0	770,738	700,967
Total	35,374,099	0	35,374,099	0	51,111,329	15,737,230
				Ingresos excedentes¹		15,737,230

Estado Analítico de Ingresos Por Fuente de Financiamiento	Ingreso					Diferencia (6 = 5 - 1)
	Estimado	Ampliaciones y Reducciones	Modificado	Devengado	Recaudado	
	(1)	(2)	(3= 1 + 2)	(4)	(5)	
Ingresos del Gobierno	35,304,328	0	35,304,328	0	50,340,591	15,036,263
Impuestos						
Contribuciones de Mejoras						
Derechos	5,157,250	0	5,157,250	0	5,217,983	60,733
Productos						
Corriente	661,817	0	661,817	0	18,529,709	17,867,892
Capital						
Aprovechamientos	103,933	0	103,933	0	102,423	-1,510
Corriente						
Capital						
Participaciones y Aportaciones						
Transferencias, Asignaciones, Subsidios y Otras Ayudas	29,381,328	0	29,381,328	0	26,490,476	-2,890,852
Ingresos de Organismos y Empresas						
Cuotas y Aportaciones de Seguridad Social						
Ingresos por Ventas de Bienes y Servicios						
Transferencias, Asignaciones, Subsidios y Otras Ayudas						
Ingresos derivados de financiamiento	69,771	0	69,771	0	770,738	700,967
Ingresos Derivados de Financiamientos	69,771	0	69,771	0	770,738	700,967
Total	35,374,099	0	35,374,099	0	51,111,329	15,737,230
				Ingresos excedentes¹		15,737,230



¹ Los ingresos excedentes se presentan para efectos de cumplimiento de la Ley General de Contabilidad Gubernamental y el importe reflejado debe ser siempre mayor a cero



BIS
UNIVERSITIES

Cuenta Pública 2018

Estado Analítico del Ejercicio del Presupuesto de Egresos

Clasificación Administrativa

Del 1 de enero al 30 de noviembre de 2018

(Pesos)

Ente Público: UNIVERSIDAD TECNOLÓGICA EL RETOÑO

Concepto	Egresos					Subejercicio 6 = (3 - 4)
	Aprobado	Ampliaciones/ (Reducciones)	Modificado	Devengado	Pagado	
	1	2	3 = (1 + 2)	4	5	
00092 Construyendo Nuestro Futuro	22,947,813	0	22,947,813	0	33,708,700	22,947,813
00106 Derribando Fronteras	12,356,515	0	12,356,515	0	18,150,838	12,356,515
Total del Gasto	35,304,328	0	35,304,328	0	51,859,538	35,304,328





BIS
UNIVERSITIES

Cuenta Pública 2018

Estado Analítico del Ejercicio del Presupuesto de Egresos

Clasificación Económica (por Tipo de Gasto)

Del 1 de enero al 30 de noviembre de 2018

(Pesos)

Ente Público: UNIVERSIDAD TECNOLÓGICA EL RETOÑO

Concepto	Egresos					Subejercicio 6 = (3 - 4)
	Aprobado	Ampliaciones/ (Reducciones)	Modificado	Devengado	Pagado	
	1	2	3 = (1 + 2)	4	5	
Gasto Corriente	34535036	0	34535036	0	51,859,538	34535036
Gasto de Capital	769292	0	769292	0	0	769292
Amortización de la Deuda y Disminución de Pasivos			0			0
Pensiones y Jubilaciones			0			0
Participaciones			0			0
Total del Gasto	35304328	0	35304328	0	51859538	35304328



BIS
UNIVERSITIES

**BIS**
UNIVERSITIES

Cuenta Pública 2018

Estado Analítico del Ejercicio del Presupuesto de Egresos


Clasificación por Objeto del Gasto (Capítulo y Concepto)

Del 1 de enero al 30 de noviembre de 2018

(Pesos)

Ente Público: UNIVERSIDAD TECNOLÓGICA EL RETOÑO

Concepto	Egresos					Subejercicio 6 = (3 - 4)
	Aprobado	Ampliaciones/ (Reducciones)	Modificado	Devengado	Pagado	
	1	2	3 = (1 + 2)	4	5	
Servicios Personales	23,841,113	0	23841113	0	21423326	23841113
Remuneraciones al Personal de Carácter Permanente	6913922		6913922		5992600	6913922
Remuneraciones al Personal de Carácter Transitorio	8344390		8344390		7765317	8344390
Remuneraciones Adicionales y Especiales	2860934		2860934		2536473	2860934
Seguridad Social	953645		953645		960720	953645
Otras Prestaciones Sociales y Económicas	4529811		4529811		3891388	4529811
Previsiones	238411		238411		276828	238411
Pago de Estímulos a Servidores Públicos	0		0		0	0
Materiales y Suministros	3743318	0	3743318	0	2465271	3743318
Materiales de Administración, Emisión de Documentos y Artículos Oficiales	2807489		2807489		1296996	2807489
Alimentos y Utensilios	224599		224599		417626	224599
Materias Primas y Materiales de Producción y Comercialización	37433		37433		0	37433
Materiales y Artículos de Construcción y de Reparación	112300		112300		202457	112300
Productos Químicos, Farmacéuticos y de Laboratorio	37433		37433		18905	37433
Combustibles, Lubricantes y Aditivos	374332		374332		215718	374332
Vestuario, Blancos, Prendas de Protección y Artículos Deportivos	37433		37433		234828	37433
Materiales y Suministros Para Seguridad	37433		37433		0	37433
Herramientas, Refacciones y Accesorios Menores	74866		74866		78741	74866
Servicios Generales	6892678	0	6892678	0	27970941	6892678
Servicios Básicos	215832		215832		905404	215832
Servicios de Arrendamiento	1089635		1089635		1556267	1089635
Servicios Profesionales, Científicos, Técnicos y Otros Servicios	57927		57927		4050948	57927
Servicios Financieros, Bancarios y Comerciales	57927		57927		374358	57927
Servicios de Instalación, Reparación, Mantenimiento y Conservación	347562		347562		3486709	347562
Servicios de Comunicación Social y Publicidad.	57927		57927		525054	57927
Servicios de Traslado y Viáticos	173781		173781		1343555	173781
Gastos de Instalación	200000		200000		2162363	200000
Servicios Oficiales	4634160		4634160		13388854	4634160
Otros Servicios Generales	57927		57927		177429	57927
Transferencias, Asignaciones, Subsidios y Otras Ayudas	57927	0	57927	0	0	57927



**BIS**
UNIVERSITIES

Cuenta Pública 2018

Estado Analítico del Ejercicio del Presupuesto de Egresos

Clasificación por Objeto del Gasto (Capítulo y Concepto)

Del 1 de enero al 30 de noviembre de 2018

(Pesos)

Ente Público: UNIVERSIDAD TECNOLÓGICA EL RETOÑO

Concepto	Egresos					Subejercicio 6 = (3 - 4)
	Aprobado	Ampliaciones/ (Reducciones)	Modificado	Devengado	Pagado	
	1	2	3 = (1 + 2)	4	5	
Transferencias Internas y Asignaciones al Sector Público			0			0
Transferencias al Resto del Sector Público			0			0
Subsidios y Subvenciones			0			0
Ayudas Sociales			0			0
Pensiones y Jubilaciones			0			0
Transferencias a Fideicomisos, Mandatos y Otros Análogos			0			0
Transferencias a la Seguridad Social			0			0
Donativos			0			0
Transferencias al Exterior			0			0
Bienes Muebles, Inmuebles e Intangibles	769292	0	769292	0	0	769292
Mobiliario y Equipo de Administración	600048		600048			600048
Mobiliario y Equipo Educacional y Recreativo			0			0
Equipo e Instrumental Médico y de Laboratorio			0			0
Vehículos y Equipo de Transporte			0			0
Equipo de Defensa y Seguridad			0			0
Maquinaria, Otros Equipos y Herramientas			0			0
Activos Biológicos			0			0
Bienes Inmuebles			0			0
Activos Intangibles	169244		169244			169244
Inversión Pública	0	0	0	0	0	0
Obra Pública en Bienes de Dominio Público			0			0
Obra Pública en Bienes Propios			0			0
Proyectos Productivos y Acciones de Fomento			0			0
Inversiones Financieras y Otras Provisiones	0	0	0	0	0	0
Inversiones Para el Fomento de Actividades Productivas.			0			0
Acciones y Participaciones de Capital			0			0
Compra de Títulos y Valores			0			0
Concesión de Préstamos			0			0
Inversiones en Fideicomisos, Mandatos y Otros Análogos			0			0
Otras Inversiones Financieras			0			0

**BIS**
UNIVERSITIES



BIS
UNIVERSITIES

Cuenta Pública 2018

Estado Analítico del Ejercicio del Presupuesto de Egresos

Clasificación por Objeto del Gasto (Capítulo y Concepto)

Del 1 de enero al 30 de noviembre de 2018

(Pesos)

Ente Público: UNIVERSIDAD TECNOLÓGICA EL RETOÑO

Concepto	Egresos					Subejercicio
	Aprobado	Ampliaciones/ (Reducciones)	Modificado	Devengado	Pagado	
	1	2	3 = (1 + 2)	4	5	
Provisiones para Contingencias y Otras Erogaciones Especiales			0			0
Participaciones y Aportaciones	0	0	0	0	0	0
Participaciones			0			0
Aportaciones			0			0
Convenios			0			0
Deuda Pública	0	0	0	0	0	0
Amortización de la Deuda Pública			0	0	0	0
Intereses de la Deuda Pública			0			0
Comisiones de la Deuda Pública			0			0
Gastos de la Deuda Pública			0			0
Costo por Coberturas			0			0
Apoyos Financieros			0			0
Adeudos de Ejercicios Fiscales Anteriores (Adefas)			0			0
Total del Gasto	35304328	0	35304328	0	51859538	35304328



BIS
UNIVERSITIES

Concepto	Egresos					Subejercicio 6 = (3 - 4)
	Aprobado	Ampliaciones/ (Reducciones)	Modificado	Devengado	Pagado	
	1	2	3 = (1 + 2)	4	5	
Gobierno	0	0	0	0	0	0
Legislación			0	0	0	0
Justicia			0	0	0	0
Coordinación de la Política de Gobierno			0	0	0	0
Relaciones Exteriores			0	0	0	0
Asuntos Financieros y Hacendarios			0	0	0	0
Seguridad Nacional			0	0	0	0
Asuntos de Orden Público y de Seguridad Interior			0	0	0	0
Otros Servicios Generales			0	0	0	0
Desarrollo Social	35304328	0	35304328	0	51859538	35304328
Protección Ambiental			0			0
Vivienda y Servicios a la Comunidad			0			0
Salud			0			0
Recreación, Cultura y Otras Manifestaciones Sociales			0			0
Educación	35,304,328		35304328		51,859,538	35304328
Protección Social			0			0
Otros Asuntos Sociales			0			0
Desarrollo Económico	0	0	0	0	0	0
Asuntos Económicos, Comerciales y Laborales en General			0			0
Agropecuaria, Silvicultura, Pesca y Caza			0			0
Combustibles y Energía			0			0
Minería, Manufacturas y Construcción			0			0
Transporte			0			0
Comunicaciones			0			0
Turismo			0			0
Ciencia, Tecnología e Innovación			0			0
Otras Industrias y Otros Asuntos Económicos			0			0
Otras no Clasificadas en Funciones Anteriores	0	0	0	0	0	0
Transacciones de la Deuda Publica / Costo Financiero de la Deuda			0			0
Transferencias, Participaciones y Aportaciones entre Diferentes Niveles y Ordenes de Gobierno			0			0
Saneamiento del Sistema Financiero			0			0
Adeudos de Ejercicios Fiscales Anteriores			0			0
Total del Gasto	35304328	0	35304328	0	51859538	35304328





Cuenta Pública 2018
Indicadores de Postura Fiscal
Del 1 de enero al 30 de noviembre de 2018
(Pesos)

Ente Público: UNIVERSIDAD TECNOLÓGICA EL RETOÑO

Concepto	Estimado	Devengado	Pagado ³
I. Ingresos Presupuestarios (I=1+2)	35304328	0	50340591
1. Ingresos del Gobierno de la Entidad Federativa ¹	35304328	0	50340591
2. Ingresos del Sector Paraestatal ¹	0	0	0
II. Egresos Presupuestarios (II=3+4)	0	0	0
3. Egresos del Gobierno de la Entidad Federativa ²			
4. Egresos del Sector Paraestatal ²			
III. Balance Presupuestario (Superávit o Déficit) (III = I - II)	35304328	0	50340591


Concepto	Estimado	Devengado	Pagado ³
III. Balance presupuestario (Superávit o Déficit)	35304328	0	50340591
IV. Intereses, Comisiones y Gastos de la Deuda			
V. Balance Primario (Superávit o Déficit) (V= III - IV)	35304328	0	50340591

Concepto	Estimado	Devengado	Pagado ³
A. Financiamiento	69771	0	770738
B. Amortización de la deuda			
C. Endeudamiento ó desendeudamiento (C = A - B)	69771	0	770738

1 Los Ingresos que se presentan son los ingresos presupuestario totales sin incluir los ingresos por financiamientos. Los Ingresos del Gobierno de la Entidad Federativa corresponden a los del Poder Ejecutivo, Legislativo Judicial y Autónomos

2 Los egresos que se presentan son los egresos presupuestarios totales sin incluir los egresos por amortización. Los egresos del Gobierno de la Entidad Federativa corresponden a los del Poder Ejecutivo, Legislativo, Judicial y Órganos Autónomos

3 Para Ingresos se reportan los ingresos recaudados; para egresos se reportan los egresos pagados





Cuenta Pública 2018
 Gasto por Categoría Programática
 Del 1 de enero al 30 de noviembre de 2018
 (Pesos)

Ente Público: UNIVERSIDAD TECNOLÓGICA EL RETÓN

Concepto	Egresos					Subejercicio 6 = (3 - 4)
	Aprobado	Ampliaciones/ (Reducciones)	Modificado	Devengado	Pagado	
	1	2	3 = (1 + 2)	4	5	
Programas						
Subsidios: Sector Social y Privado o Entidades Federativas y Municipios	0	0	0	0	0	0
Sujetos a Reglas de Operación			0		0	0
Otros Subsidios			0			0
Desempeño de las Funciones			0			0
Prestación de Servicios Públicos	35304328	0	35304328	0	51859538	35304328
Provisión de Bienes Públicos	35304328		35304328		51859538	35304328
Planeación, seguimiento y evaluación de políticas públicas			0			0
Promoción y fomento			0			0
Regulación y supervisión			0			0
Funciones de las Fuerzas Armadas (Únicamente Gobierno Federal)			0			0
Específicos			0			0
Proyectos de Inversión			0			0
Administrativos y de Apoyo	0	0	0	0	0	0
Apoyo al proceso presupuestario y para mejorar la eficiencia institucional			0	0	0	0
Apoyo a la función pública y al mejoramiento de la gestión			0			0
Operaciones ajenas			0			0
Compromisos	0	0	0	0	0	0
Obligaciones de cumplimiento de resolución jurisdiccional			0	0	0	0
Desastres Naturales			0			0
Obligaciones	0	0	0	0	0	0
Pensiones y jubilaciones			0	0	0	0
Aportaciones a la seguridad social			0			0
Aportaciones a fondos de estabilización			0			0
Aportaciones a fondos de inversión y reestructura de pensiones			0			0
Programas de Gasto Federalizado (Gobierno Federal)	0	0	0	0	0	0
Gasto Federalizado			0	0	0	0
Participaciones a entidades federativas y municipios			0			0
Costo financiero, deuda o apoyos a deudores y ahorradores de la banca			0			0
Adeudos de ejercicios fiscales anteriores			0			0
Total del Gasto	35304328	0	35304328	0	51859538	35304328



Ente Público: UNIVERSIDAD TECNOLÓGICA EL RETOÑO

Código	Descripción del Bien Mueble	Valor en libros
'1-2-4-0-00-00-00-00	Bienes Muebles	0
'1-2-4-1-00-00-00-00	Mobiliario y Equipo de Administración	27,398,339.74
'1-2-4-1-01-00-00-00	MOBILIARIO Y EQPO DE OFICINA ING. PROPIOS	18,244,617.85
'1-2-4-1-01-01-00-00	Mobiliario y Eqpo de Oficina Ing. Propios	11,197,513.60
'1-2-4-1-01-01-01-00	Docencia	6,594,713.31
'1-2-4-1-01-01-02-00	Vinculación	244,473.52
'1-2-4-1-01-01-03-00	Extensión Universitaria	54,658.28
'1-2-4-1-01-01-04-00	Apoyos Adjetivos	25,037.56
'1-2-4-1-01-01-04-01	Rectoría	6,270,543.95
'1-2-4-1-01-01-04-02	Dir. Administración y Finanzas	2,323,982.78
'1-2-4-1-01-01-04-04	Sub Servicios Escolares	1,302,636.66
'1-2-4-1-01-02-00-00	Equipo Jardinería Ing. Propios	2,643,924.51
'1-2-4-1-01-02-04-00	Apoyos Adjetivos	4,598,218.29
'1-2-4-1-01-07-00-00	Equipo de Laboratorio de Cómputo	4,598,218.29
'1-2-4-1-01-07-01-00	Docencia	4,582.00
'1-2-4-1-02-00-00-00	MOB Y EQPO OFICINA ING. EJERCICIOS ANTERIORES	4,582.00
'1-2-4-1-02-01-00-00	Mobiliario y Eqpo Oficina Ing. Ejerc. Anteriores	1,003,826.28
'1-2-4-1-02-01-01-00	Docencia	1,003,826.28
'1-2-4-1-03-00-00-00	EQPO DE COMPUTO Y DE TECNOLOGIAS DE LA INFORMACIÓN	1,003,826.28
'1-2-4-1-03-01-00-00	Eqpo de Comp y Tec de la Información FAM-2013	3,315,777.16
'1-2-4-1-03-01-04-00	Apoyos Adjetivos	164,655.31
'1-2-4-1-03-01-04-01	Rectoría	164,655.31
'1-2-4-1-03-02-00-00	Eqpo de Comp y Tec de la Información FAM 2014	164,655.31
'1-2-4-1-03-02-04-00	Apoyos Adjetivos	150,001.98
'1-2-4-1-03-02-04-01	Rectoría	150,001.98
'1-2-4-1-03-02-04-02	Secretaria Academica	138,767.88
'1-2-4-1-03-03-00-00	Eqpo de Comp y Tec de la Información FAM 2015	11,234.10
'1-2-4-1-03-03-04-00	Apoyos Adjetivos	2,183,733.75
'1-2-4-1-03-03-04-01	Rectoría	2,183,733.75
'1-2-4-1-03-03-04-02	Secretaría Académica	1,234,422.93
'1-2-4-1-03-03-04-04	Dir de Administración y Finanzas	210,039.23
'1-2-4-1-03-04-00-00	Eqpo de Comp y Tec de la Información FAM 2016	739,271.59
'1-2-4-1-03-04-04-00	Académico	817,386.12
'1-2-4-1-03-04-05-00	Jurídico	801,792.00
'1-2-4-1-14-00-00-00	MOB Y EQPO DE OFICINA FAM 2011	15,594.12
'1-2-4-1-14-01-00-00	Mobiliario y Eqpo de Oficina FAM 2011	1,524,866.34
'1-2-4-1-14-01-04-00	Rectoría	1,524,866.34
'1-2-4-1-15-00-00-00	Mobiliario y Eqpo de Oficina FAM 2015	1,524,866.34
'1-2-4-1-15-01-00-00	Mobiliario y Eqpo de Oficina FAM 2015	1,118,760.17
'1-2-4-1-15-01-04-00	Rectoría	1,118,760.17
'1-2-4-1-16-00-00-00	MOB Y EQPO OFICINA FAM 2016	1,118,760.17
'1-2-4-1-16-03-00-00	Control de Asistencia	83,874.30
'1-2-4-1-16-05-00-00	Refrigerador 13p Silver FAM 2016	17,806.00
'1-2-4-1-16-07-00-00	Mueble para TV, mesa trapecio, Silla aluminio	6,480.40
'1-2-4-2-00-00-00-00	Mobiliario y Equipo Educaacional y Recreativo	59,587.90
'1-2-4-2-01-00-00-00	EQUIPO EDUCACIONAL	2,774,806.12
'1-2-4-2-01-01-00-00	MOB Y EQPO OFICINA INGRESOS PROPIOS	2,755,608.12
		944,450.07



Ente Público: UNIVERSIDAD TECNOLÓGICA EL RETOÑO

Código	Descripción del Bien Mueble	Valor en libros
'1-2-4-2-01-01-01-00	Equipo Educacional Ing. Propios	944,450.07
'1-2-4-2-01-01-01-01	Docencia	690,472.19
'1-2-4-2-01-01-01-04	Apoyos Adjetivos	253,977.88
'1-2-4-2-01-02-00-00	MOB Y EQPO OFICINA ING. EJERCICIOS ANTERIORES	884,496.35
'1-2-4-2-01-02-01-00	Equipo Educacional Ing. Ejerc. Anteriores	884,496.35
'1-2-4-2-01-02-01-04	Apoyos Adjetivos	884,496.35
'1-2-4-2-01-08-00-00	EQUIPO EDUCACIONAL FAM 2014	101,616.00
'1-2-4-2-01-08-01-00	Equipo Educacional FAM 2014	101,616.00
'1-2-4-2-01-08-01-01	Secretaria Académica	101,616.00
'1-2-4-2-01-09-00-00	EQUIPO EDUCACIONAL FAM 2016	825,045.70
'1-2-4-2-01-09-01-00	Equipo Educacional FAM 2016	825,045.70
'1-2-4-2-02-00-00-00	EQUIPO DEPORTIVO	19,198.00
'1-2-4-2-02-01-00-00	MOB Y EQPO OFICINA INGRESOS PROPIOS	19,198.00
'1-2-4-2-02-01-01-00	Equipo Deportivo Ing. Propios	19,198.00
'1-2-4-2-02-01-01-03	Extensión Universitaria	19,198.00
'1-2-4-3-00-00-00-00	Equipo e Instrumental Médico y de Laboratorio	241,723.28
'1-2-4-3-01-00-00-00	EQUIPO MÉDICO Y DE LABORATORIO	241,723.28
'1-2-4-3-01-02-00-00	Equipo Médico y de Laboratorio	241,723.28
'1-2-4-3-01-02-01-00	Laboratorio de Química	241,723.28
'1-2-4-4-00-00-00-00	Equipo de Transporte	1,600,890.00
'1-2-4-4-01-00-00-00	EQUIPO DE TRANSPORTE	1,600,890.00
'1-2-4-4-01-01-00-00	EQPO TRANSPORTE INGRESOS PROPIOS	1,600,890.00
'1-2-4-4-01-01-01-00	Equipo de Transporte Ing. Propios	1,600,890.00
'1-2-4-4-01-01-01-04	Apoyos Adjetivos	1,600,890.00
'1-2-4-5-00-00-00-00	Equipo de Defensa y Seguridad	548,054.82
'1-2-4-5-01-00-00-00	Equipo de Defensa y Seguridad	548,054.82
'1-2-4-5-01-02-00-00	Equipo de Seguridad	548,054.82
'1-2-4-5-01-02-01-00	Equipo de videograbación	525,260.82
'1-2-4-5-01-02-02-00	Equipo de seguridad	22,794.00
'1-2-4-6-00-00-00-00	Maquinaria, otros Equipos y Herramientas	3,988,247.67
'1-2-4-6-01-00-00-00	MOBILIARIO Y EQUIPO DE LABORATORIO	2,471,677.66
'1-2-4-6-01-02-00-00	MOBILIARIO Y EQPO LABORATORIO ING. EJER ANTERIORES	2,471,677.66
'1-2-4-6-01-02-01-00	Equipo de Cómputo Ing. Ejerc. Anteriores	2,406,253.66
'1-2-4-6-01-02-01-01	Docencia	600,000.72
'1-2-4-6-01-02-01-04	Apoyos Adjetivos	1,806,252.94
'1-2-4-6-01-02-02-00	Equipo de Laboratorio Ing. Ejerc. Anteriores	65,424.00
'1-2-4-6-01-02-02-01	Docencia	65,424.00
'1-2-4-6-02-00-00-00	MOBILIARIO Y EQUIPO DE COMPUTO	58,564.59
'1-2-4-6-02-04-00-00	MOBILIARIO Y EQ COMPUTO FAM 2016	58,564.59
'1-2-4-6-02-04-02-00	EQUIPO DE VIDEOPROYECCIÓN	58,564.59
'1-2-4-6-04-00-00-00	EQUIPO DE SONIDO	266,533.00
'1-2-4-6-04-01-00-00	EQUIPO DE SONIDO INGRESOS PROPIOS	266,533.00
'1-2-4-6-04-01-04-00	Apoyos Adjetivos	266,533.00
'1-2-4-6-05-00-00-00	Maquinaria y Mobiliario p/Talleres de Mecatronica	935,037.40
'1-2-4-6-05-01-00-00	Maquinaria y Mobiliario p/talleres de Mecatronica	935,037.40
'1-2-4-6-06-00-00-00	MOBILIARIO Y OTROS EQUIPOS	18,810.00
'1-2-4-6-06-01-00-00	MOBILIARIO Y OTROS EQUIPOS FAM 2015	18,810.00



Ente Público: UNIVERSIDAD TECNOLÓGICA EL RETOÑO

Código	Descripción del Bien Mueble	Valor en libros
'1-2-4-6-06-01-01-00	MOBILIARIO Y OTROS EQUIPOS BIBLIOTECA	18,810.00
'1-2-4-6-07-00-00-00	OTROS EQUIPOS Y HERRAMIENTAS	8,056.82
'1-2-4-6-07-02-00-00	Otros Equipos y Herramientas	8,056.82
'1-2-4-6-07-02-01-00	Docencia	8,056.82
'1-2-4-6-07-02-01-02	Dir Administración y Finanzas	8,056.82
'1-2-4-6-08-00-00-00	EQUIPOS DE COMUNICACIÓN Y TELECOMUNICACIÓN	229,568.20
'1-2-4-6-08-01-00-00	EQPOS Y APARATOS DE COMUNIC Y TELECOMUNICACIONES	229,568.20
'1-2-4-6-08-01-02-00	RADIO BACKHAUL PTP MIMO, ANTENA DIRECCIONAL	97,328.20
'1-2-4-6-08-01-05-00	EQPOS Y APARATOS DE COMUNIC Y TELECOMUNIC FAM-16	132,240.00
'1-2-4-6-08-01-05-01	Antena de microondas y Torre de Telecomunic	132240
'1-2-5-0-00-00-00-00	Activos Intangibles	819173.26
'1-2-5-1-00-00-00-00	Software	174568.32
'1-2-5-2-00-00-00-00	Patentes, Marcas y Derechos	5702.08
'1-2-5-2-02-00-00-00	MARCAS	5702.08
'1-2-5-4-00-00-00-00	Licencias	638902.86
'1-2-5-4-01-00-00-00	LICENCIAS INFORMÁTICAS E INTELECTUALES	357018.28
'1-2-5-4-02-00-00-00	LICENCIAS INDUSTRIALES, COMERCIALES Y OTRAS	281881.58
'1-2-5-4-03-00-00-00	Licencias Donativos CONTRPAQi	3





Cuenta Pública 2018
Relación de Bienes Inmuebles que Componen el Patrimonio
(Pesos)

Ente Público: _____

Al 30 de noviembre de 2018
UNIVERSIDAD TECNOLÓGICA EL RETOÑO

Código	Descripción del Bien Inmueble	Valor en libros
'1-2-3-0-00-00-00-00	Bienes Inmuebles, Infraestructura y Construcciones	
'1-2-3-1-00-00-00-00	Terrenos	106,422,408
'1-2-3-1-04-00-00-00	Terrenos UT El Retoño Donaciones	2,841,300
'1-2-3-1-04-01-00-00	Docencia	2,841,300
'1-2-3-3-00-00-00-00	Edificios no Habitacionales	2,841,300
'1-2-3-3-02-00-00-00	CONSTRUCCIONES CON RECURSOS FEDERALES	73,168,348
'1-2-3-3-02-02-00-00	Edificio de Docencia "B" (FAM 2011)	73,168,348
'1-2-3-3-02-02-01-00	Docencia	33,099,231
'1-2-3-3-02-03-00-00	Edificio de "BIBLIOTECA Y RECTORIA" (FAM 2013)	33,099,231
'1-2-3-3-02-03-01-00	Docencia	16,361,758
'1-2-3-3-02-04-00-00	Edificio de Docencia "C" Primera Parte (FAM 2014)	16,361,758
'1-2-3-3-02-04-01-00	Docencia	12,471,283
'1-2-3-3-02-05-00-00	Edificio de Docencia "C" Segunda Parte (FAM 2015)	12,471,283
'1-2-3-3-02-05-01-00	Docencia	11,236,077
'1-2-3-6-00-00-00-00	Construcciones en Proceso en Bienes Propios	11,236,077
'1-2-3-6-09-00-00-00	OBRA EN PROCESO FAM 2016	29,707,209
'1-2-3-6-09-01-00-00	Obra en Proceso Laboratorio Pesado	29,707,209
'1-2-3-6-09-02-00-00	Obra en Proceso FAM Potenciado R 2016 - Cafetería	19,360,375
'1-2-3-6-09-03-00-00	Obra en Proceso FAM 2016 Sistema Fotovoltaico	4,175,738
'1-2-3-6-09-04-00-00	Obra en Proceso Cafetería	964,400
'1-2-3-6-09-05-00-00	Unidad de Movilidad de la UTR	4,175,397
'1-2-3-6-09-06-00-00	Construcción de Sistema Fotovoltaico	66,900
'1-2-3-9-00-00-00-00	Otros Bienes Inmuebles	964,400
		705,551



NOTAS A LOS ESTADOS FINANCIEROS
Al 30 de Noviembre de 2018
a) NOTAS DE DESGLOSE

I) NOTAS AL ESTADO DE SITUACIÓN FINANCIERA

Activo

Efectivo y Equivalentes

1. El monto en este renglón corresponde al saldo devengado en el ejercicio el cual será pagado en 2018, y corresponde a los recursos FAM 2016.
Derechos a recibir Efectivo y Equivalentes y Bienes o Servicios a Recibir

Bancos/Tesorería

Representa el monto de efectivo disponible propiedad de UNIVERSIDAD TECNOLÓGICA EL RETOÑO, en instituciones bancarias, su importe se integra por:

Banco	Importe
BBVA BANCOMER SA	\$ 2,012,524.76
SANTANDER	\$12,528,639.10
SCOTIABANK	\$.00
Suma	\$14,541,163.86

Inversiones Temporales

Representa el monto de efectivo invertido por UNIVERSIDAD TECNOLÓGICA EL RETOÑO, la cual se efectúa a plazos que van de inversión a la vista hasta 90 días, su importe se integra por:

Banco	Importe
BBVA BANCOMER SA	\$ 333,937.48
SANTANDER	\$ 3,632,790.04
	\$.00
	\$.00
	\$.00
Suma	\$3,966,727.52



2 y 3 Corresponde a los gastos por comprobar y anticipos de los cuales será necesario realizar una revisión detallada y depurar o reclasificar dichas cuentas.

Las Cuentas por Cobrar a Corto Plazo se integran por:

Concepto	2018
CUENTAS POR COBRAR A CORTO PLAZO	\$ 324,587.00
DEUDORES DIVERSOS POR COBRAR A CORTO PLAZO	\$ 394,413.00
OTROS DERECHOS A RECIBIR EFECTIVO O EQUIVALENTES A CORTO PLAZO	\$ 148,980.00
Suma	\$867,980.00

Las Cuentas por Cobrar a Corto Plazo se integran por:

Concepto	2018
Instituto de Educación de Ags	338,000.00
UTR	-13,413.00
Suma	\$324,587.00

Deudores Diversos por Cobrar a Corto Plazo

Representa el monto de los derechos de cobro a favor del ente público por gastos por comprobar, principalmente relacionados con viáticos.

Otros Derechos a recibir Efectivo y Equivalentes a Corto Plazo

Representan los derechos de cobro originados en el desarrollo de las actividades del ente público, de los cuales se espera recibir una contraprestación representada en recursos, bienes o servicios; en un plazo menor o igual a doce meses, no incluidos en las cuentas anteriores,



Bienes Disponibles para su Transformación o Consumo (inventarios)

4 y 5. A la fecha y por la naturaleza de este organismo público no se cuenta con bienes para transformación o consumo.

Inversiones Financieras

6 y 7. A la fecha y por la naturaleza de este organismo público no se cuenta con inversiones financieras.

Bienes Muebles, Inmuebles e Intangibles

8 y 9. En este rubro se encuentra el valor de los edificios, así como el valor catastral del terreno de la Universidad; asimismo durante el ejercicio se adquirió mobiliario y equipo con los recursos FAM e Ingresos Propios.

Bienes Inmuebles, Infraestructura y Construcciones en Proceso

Se integra de la siguiente manera:

Concepto	2018
TERRENOS	\$ 2,841,300.00
OTROS BIENES INMUEBLES	\$ 103,581,108.00
Subtotal BIENES INMUEBLES, INFRAESTRUCTURA Y CONSTRUCCIONES EN PROCESO	\$106,422,408.00

Bienes Muebles, Intangibles y Depreciaciones

Se integran de la siguiente manera:

Concepto	2018
MOBILIARIO Y EQUIPO DE ADMINISTRACIÓN	\$ 18,244,618.00
MOBILIARIO Y EQUIPO EDUCACIONAL Y RECREATIVO	\$ 2,774,806.00
VEHÍCULOS Y EQUIPO DE TRANSPORTE	\$ 1,600,890.00
EQUIPO MÉDICO Y DE LABORATORIO	\$ 241,723.00
EQUIPO DE DEFENSA Y SEGURIDAD	\$ 548,055.00
MAQUINARIA, OTROS EQUIPOS Y HERRAMIENTAS	\$ 3,988,248.00
Subtotal BIENES MUEBLES	\$27,398,340.00



SOFTWARE	\$174,568.00
PATENTES, MARCAS Y DERECHOS	\$ 5,702.00
LICENCIAS	\$638,903.00
Subtotal ACTIVOS INTANGIBLES	\$819,173.00
DEPRECIACIÓN ACUMULADA DE BIENES MUEBLES	-\$ 16,724,293.00
Subtotal DEPRECIACIÓN, DETERIORO Y AMORTIZACIÓN ACUMULADA DE BIENES	\$16,724,293.00
Suma	\$11,493,220.00

Estimaciones y Deterioros

10 y 11. No se tienen movimientos en estos rubros.

Otros Activos

11. A la fecha no se cuenta con otros activos.

Pasivo

1, 2 y 3

Este género se compone de dos grupos, el Pasivo Circulante y el Pasivo No Circulante, en éstos inciden pasivos derivados de operaciones por servicios personales, cuentas por pagar por operaciones presupuestarias devengadas y contabilizadas al 31 de octubre del ejercicio correspondiente; pasivos por obligaciones laborales, a continuación se presenta la integración del pasivo:

Concepto	2018
PASIVO CIRCULANTE	\$ 12,333,034.00
PASIVO NO CIRCULANTE	\$.00
Suma de Pasivo	\$12,333,035.00



• **Pasivo Circulante**

Destacan entre las principales partidas del Pasivo Circulante las siguientes:

Concepto	Importe
SERVICIOS PERSONALES POR PAGAR A CORTO PLAZO	\$ 974,198.00
RETENCIONES Y CONTRIBUCIONES POR PAGAR A CORTO PLAZO	\$ 833,165.00
INGRESOS POR CLASIFICAR	\$.00
PROVEEDORES POR PAGAR A CORTO PLAZO	\$1,335,554.00
OTRAS CUENTAS POR PAGAR A CORTO PLAZO	\$ 9,190,117.00
Suma PASIVO CIRCULANTE	\$12,333,034.00

DOCUMENTO	PROVEEDOR	IMPORTE	RECURSO CON QUE SE PAGARÁ
RETENCIONES ISR	SAT	169,271	FEDERAL
RETENCIONES ISR PROF	SAT	1,924	FEDERAL
RETENCIONES IVA	SAT	2,052	FEDERAL
RETENCIÓN 2% ISN	SECRETARÍA DE FINANZAS	28,657	FEDERAL
IMSS	IMSS	4,033	ESTATAL
ISSSPEA	ISSSPEA	155,292	ESTATAL

Todos los pasivos son menores a 90 días.



II) NOTAS AL ESTADO DE ACTIVIDADES

Ingresos de Gestión

1 y 2

CONCEPTO	IMPORTE
DERECHOS	\$5,217,983
PRODUCTOS	\$ 19,300,447
APROVECHAMIENTOS	\$102,423
SUBSIDIO ESTATAL	\$ 11'237,300
SUBSIDIO FEDERAL	\$ 15'253,176

Gastos y Otras Pérdidas

No se tienen movimientos en estos rubros.

III) NOTAS AL ESTADO DE VARIACIÓN EN LA HACIENDA PÚBLICA

1. Durante este ejercicio las variaciones en la hacienda pública reflejan un incremento en la recuperación de Ingresos Propios, derivados del cobro de las colegiaturas y servicios adicionales que la Universidad ofrece a los alumnos y personal docente; el aumento en los bienes muebles adquiridos con los recursos provenientes del Fondo de Aportaciones Múltiples (FAM), de los Ingresos Propios; y el registro de los bienes inmuebles.

IV) NOTAS AL ESTADO DE FLUJOS DE EFECTIVO

Efectivo y equivalentes

1. El análisis de los saldos inicial y final que figuran en la última parte del Estado de Flujo de Efectivo en la cuenta de efectivo y equivalentes es como sigue:

CONCEPTO	2018	2017
Efectivo en Bancos - Tesorería (saldos iniciales)	\$ 31'482,346	\$ 43'064,126
Total de Efectivo y Equivalentes(saldos finales)	\$18'523,516	\$ 31'482,346



V) CONCILIACIÓN ENTRE LOS INGRESOS PRESUPUESTARIOS Y CONTABLES, ASÍ COMO ENTRE LOS EGRESOS PRESUPUESTARIOS Y LOS GASTOS CONTABLES

La conciliación se presentará atendiendo a lo dispuesto por el Acuerdo por el que se emite el formato de conciliación entre los ingresos presupuestarios y contables, así como entre los egresos presupuestarios y los gastos contables.

Universidad Tecnológica el Retoño Conciliación entre los Egresos Presupuestarios y los Gastos Contables Correspondiente del 1 de Enero al 30 de Noviembre de 2018 (Cifras en pesos)		
1.-TOTAL DE EGRESOS (PRESUPUESTARIOS)		\$67,101,276.52
2. MENOS EGRESOS PRESUPUESTARIOS NO CONTABLES		\$18,569,341.94
MOBILIARIO Y EQUIPO DE ADMINISTRACIÓN	\$1,447,977.69	
MOBILIARIO Y EQUIPO EDUCACIONAL Y RECREATIVO	\$3,114,117.77	
EQUIPO E INSTRUMENTAL MÉDICO Y DE LABORATORIO	\$0.00	
VEHÍCULOS Y EQUIPO DE TRANSPORTE	\$37,764.00	
EQUIPO DE DEFENSA Y SEGURIDAD	\$0.00	
MAQUINARIA, OTROS EQUIPOS Y HERRAMIENTAS	\$568,115.64	
ACTIVOS BIOLÓGICOS	\$0.00	
BIENES INMUEBLES	\$0.00	
ACTIVOS INTANGIBLES	\$526,612.24	
OBRA PÚBLICA EN BIENES PROPIOS	\$12,420,060.95	
ACCIONES Y PARTICIPACIONES DE CAPITAL	\$0.00	
COMPRA DE TÍTULOS Y VALORES	\$0.00	
INVERSIONES EN FIDEICOMISOS, MANDATOS Y OTROS ANÁLOGOS	\$0.00	
PROVISIONES PARA CONTINGENCIAS Y OTRAS EROGACIONES ESPECIALES	\$0.00	
AMORTIZACIÓN DE LA DEUDA PÚBLICA	\$0.00	
ADEUDOS DE EJERCICIOS FISCALES ANTERIORES (ADEFAS)	\$0.00	
OTROS EGRESOS PRESUPUESTALES NO CONTABLES	\$454,693.65	
3. MÁS GASTOS CONTABLES NO PRESUPUESTALES		\$0.00
ESTIMACIONES, DEPRECIACIONES, DETERIOROS, OBSOLESCENCIA Y AMORTIZACIONES	\$0.00	
PROVISIONES	\$0.00	
DISMINUCIÓN DE INVENTARIOS	\$0.00	
AUMENTO POR INSUFICIENCIA DE ESTIMACIONES POR PÉRDIDA O DETERIORO U OBSOLESCENCIA	\$0.00	
AUMENTO POR INSUFICIENCIA DE PROVISIONES	\$0.00	
OTROS GASTOS	\$0.00	
CONSTRUCCIÓN EN BIENES NO CAPITALIZABLE	\$0.00	
4. TOTAL DE GASTO CONTABLE (4= 1 - 2 + 3)		\$48,531,934.58



Universidad Tecnológica el Retoño Conciliación entre los Ingresos Presupuestarios y Contables Correspondiente del 1 de Enero al 30 de Noviembre de 2018 (Cifras en pesos)		
1.-INGRESOS PRESUPUESTARIO		\$50,295,272.00
2. MÁS INGRESOS CONTABLES NO PRESUPUESTARIOS		\$818,929.89
INCREMENTO POR VARIACIÓN DE INVENTARIOS	\$0.00	
DISMINUCIÓN DEL EXCESO DE ESTIMACIONES POR PÉRDIDA O DETERIORO U OBSOLESCENCIA	\$0.00	
DISMINUCIÓN DEL EXCESO DE PROVISIONES	\$0.00	
OTROS INGRESOS Y BENEFICIOS VARIOS	\$49,167.00	
OTROS INGRESOS CONTABLES NO PRESUPUESTARIOS	\$769,762.89	
3. MENOS INGRESOS PRESUPUESTARIOS NO CONTABLES		\$0.00
INGRESOS DERIVADOS DE FINANCIAMIENTO	\$0.00	
PRODUCTOS DE CAPITAL	\$0.00	
APROVECHAMIENTO CAPITAL	\$0.00	
OTROS INGRESOS PRESUPUESTARIOS NO CONTABLES	\$0.00	
4. INGRESOS CONTABLES (4= 1 + 2 - 3)		\$51,114,201.89



b) NOTAS DE MEMORIA (CUENTAS DE ORDEN)

Actualmente no se tienen registradas cuentas de orden, sin embargo es importante realizar un análisis de la situación actual de la Universidad Tecnológica El Retoño con la finalidad de determinar las situaciones que pudieran presentarse y por las cuales se deba realizar un registro en cuentas de orden.

c) NOTAS DE GESTIÓN ADMINISTRATIVA

1. Introducción

La Universidad Tecnológica El Retoño, es una universidad situada en el municipio de El Llano, que pertenece al Estado de Aguascalientes. Actualmente atiende a jóvenes del propio municipio y otros del Estado de Aguascalientes, además de algunos provenientes de localidades de los estados de Zacatecas y Jalisco.

La Universidad Tecnológica El Retoño actualmente cuenta con una matrícula inscrita de 1,000 alumnos, atendidos por una plantilla de personal de 100 empleados entre directivos, administrativos, personal docente y personal de apoyo.

Considerando que la Universidad es un Ente Público y dentro de sus obligaciones más relevantes se encuentra la generación y presentación de información transparente, oportuna y confiable, es necesario que la información financiera se emita observando los requisitos mencionados, lo que favorece la adecuada toma de decisiones, permitiendo así el buen funcionamiento de la Universidad, buscando siempre alcanzar los objetivos definidos en la misión, visión y valores.

2. Panorama Económico y Financiero

La Universidad Tecnológica El Retoño actualmente cuenta con tres principales fuentes de financiamiento: Subsidio Ordinario Estatal, Subsidio Ordinario Federal e Ingresos Propios, que permiten cubrir las necesidades propias de la operación que principalmente se aplican en el capítulo 1000, 2000 y 3000. Durante el ejercicio 2017 se recibieron recursos del Fondo de Aportaciones Múltiples, los cuales se programaron ya para desarrollar un proyecto de Villas Estudiantiles Internacionales. Este crecimiento adicional, además de generar un valor agregado al servicio que la Universidad presta a sus estudiantes, seguramente generará la necesidad de incrementar la plantilla de personal, así como los gastos de operación de la misma, de tal forma que será necesario gestionar para conseguir más apoyos, solicitar más recursos al Estado y/o a la Federación, o desarrollar proyectos internos que favorezcan la captación de ingresos propios de la Universidad.

3. Autorización e Historia

La fecha de creación de esta Universidad Tecnológica es el día 12 de febrero de 2013 según consta en el periódico oficial del Estado de Aguascalientes de esa misma fecha.



4. Organización y Objeto Social

- a) Objeto social: Educación a Nivel Superior bajo la modalidad Bilingüe, Internacional y Sustentable.
- b) Principal actividad: Educación a Nivel Superior bajo la modalidad Bilingüe, Internacional y Sustentable.
- c) Ejercicio fiscal: 2018
- d) Régimen jurídico: Organismo Público Descentralizado de la Administración Pública Estatal dotada de personalidad jurídica y patrimonio propio.
- e) Consideraciones fiscales del ente: se tiene la obligación de retenedor de ISR derivada de honorarios, sueldos; así como también tiene la obligación de pagar las cuotas obrero patronales ante el IMSS e ISSSPEA, los impuestos estatales derivados de una relación laborar (ISN).
- f) Estructura organizacional básica: La estructura organizacional se constituye de acuerdo al analítico de sueldos que nos autoriza la Coordinación General de Universidades Tecnológicas y Politécnicas.

5. Bases de Preparación de los Estados Financieros

En la preparación y emisión de los estados financieros de la Universidad Tecnológica El Retoño se ha tratado de observar la normatividad emitida y las disposiciones legales aplicables como organismo público descentralizado.

6. Políticas de Contabilidad Significativas

Actualmente la Universidad Tecnológica El Retoño no tiene definidas políticas de contabilidad y solo observa las que son de aplicación general para todos los organismos públicos descentralizados.

7. Posición en Moneda Extranjera y Protección por Riesgo Cambiario

- a) Activos en moneda extranjera: No se cuenta con activos en moneda extranjera.
- b) Pasivos en moneda extranjera: No se cuenta con pasivos en moneda extranjera.
- c) Posición en moneda extranjera: No se cuenta con Posición en moneda extranjera.
- d) Tipo de cambio: No Aplica, ya que no se realizaron operaciones en moneda extranjera.
- e) Equivalente en moneda nacional: No Aplica.

8. Reporte Analítico del Activo

La Universidad Tecnológica El Retoño está en proceso de conciliar los Activos no circulantes debidamente contra el inventario físico, así con el registro correspondiente de las depreciaciones que vienen de ejercicios anteriores, conforme a las "principales reglas de registro y valoración del patrimonio y la guía de la vida útil estimada y porcentajes de depreciación", ambos emitidos por el CONAC.



9. Fideicomisos, Mandatos y Análogos

No Aplica

10. Reporte de la Recaudación

A continuación se presenta la tabla donde se puede mostrar el importe estimado de los ingresos contra los recaudados.

CONCEPTO	IMPORTE ESTIMADO	IMPORTE RECAUDADO
DERECHOS	\$ 4'064,745	\$5,217,983
PRODUCTOS	\$396,155	\$ 18,529,709
APROVECHAMIENTOS	\$74,894	\$102,423
SUBSIDIO ESTATAL	\$ 9'194,100	\$ 11'237,300
SUBSIDIO FEDERAL	\$ 12'996,880	\$ 15'253,176

11. Información sobre la Deuda y el Reporte Analítico de la Deuda

No aplica

12. Calificaciones otorgadas

No aplica

13. Proceso de Mejora

En cuanto a los procesos de mejora implementados por la Universidad Tecnológica El Retoño, actualmente se encuentran en proceso de ejecución dos: 1) Certificación de las áreas Académicas, bajo la Norma ISO 9001:2015; y 2) se integró el comité de control interno conforme a las Normas de Control Interno, lo cual nos permitirá ofrecer un servicio de mayor calidad y asimismo nos permitirá medir de manera más objetiva los logros, así como detectar los puntos de mejora dentro de la institución.

14. Información por Segmentos

No aplica



15. Eventos Posteriores al Cierre

No aplica

16. Partes Relacionadas

En la Universidad Tecnológica El Retoño no existen partes relacionadas que pudieran ejercer influencia significativa sobre la toma de decisiones financieras y operativas.

17. Responsabilidad Sobre la Presentación Razonable de la Información Contable

Bajo protesta de decir verdad declaramos que los Estados Financieros y sus Notas son razonablemente correctos y responsabilidad del emisor


MANC. ELVA PATRICIA SARACHO MARTÍNEZ
RECTORA




MBA. GERARDO DE LA GARZA MARTÍNEZ
DIRECCIÓN DE ADMINISTRACIÓN Y FINANZAS